

# Ismerj meg

Egy felújítás mindig nagy döntés, legyen szó egyetlen helyiség megújításáról vagy egy teljes lakás átalakításáról. Ebben az e-bookban szeretnénk segíteni neked, hogy átlásd a folyamatot, magabiztosabban tudj döntéseket hozni, és elkerüld a leggyakoribb hibákat. Végigvezetünk a tervezés lépésein, a költségvetés kialakításán, a termékválasztáson, és megmutatjuk azt is, hogyan áll össze egy jól működő, hosszú távon is élhető otthon.

A HomeDepo mögött egy olyan fiatalos csapat áll, amely nemcsak forgalmazza, hanem tervezi és gyártatja is a termékeit, így pontosan tudjuk, mire van szükség egy jól működő fürdőszobában vagy konyhában. Kínálatunkban megtalálhatók többek között kádak, zuhanymegoldások, csaptelepek, szaniterek, bútorok és kiegészítők, amelyek egymással összehangoltan még jobban működnek.



Az e-book során azt is megtudhatod, hogyan válassz megfelelő kádat vagy zuhanyt, mire figyelj a csaptelepeknél, hogyan alakíts ki praktikus tárolási opciókat és mik azok a szempontok, amelyek hosszú távon igazán számítanak. A célunk, hogy ne csak inspirációt adjunk, hanem valódi, használható tudást is.



# TARTALOM

---

## Ismerj meg

### Általános felújítás

4	.....	Költségvetés
5	.....	Tervezés
6	.....	Felújítás lépései
7	.....	Termékválasztás
8	.....	Fenntarthatóság
9	.....	Gyakori hibák
10	.....	Miért a HomeDepo?
11	.....	Tisztítás és karbantartás

### HomeDepo megoldások

13	.....	Burkolat
14	.....	Fürdőkád
18	.....	Zuhany
23	.....	Bútor
25	.....	Csaptelep
26	.....	Tükör
28	.....	Szaniterek
29	.....	Radiátorok
32	.....	Ventilátor

## Összegzés



**Általános felújítás,  
avagy  
hogyan fogjunk neki?**


# Költségvetés

A felújítás szinte mindig egy lelkes ötlettel kezdődik: „csak kifestünk”, „kicseréljük a kádat”, „kicsit modernizálunk”. Aztán pár hét alatt kiderül, hogy ez jóval összetettebb folyamat, mint elsőre gondoltuk. Nem feltétlenül bonyolult, de mindenképp átgondolást igényel.

A legjobb, amit tehetsz az elején, hogy nem kapkodsz. Egy jól előkészített felújítás rengeteg pénzt, időt és idegeskedést tud megspórolni. Szinte nincs olyan felújítás, ami pontosan annyiba kerül, mint amennyire először számoltak. Ez nem azért van, mert valaki rosszul tervez, hanem mert mindig történik valami nem várt esemény. Hiszen a költségek nemcsak abból állnak, hogy „megveszem a kádat meg a csapatot”.

## Ide tartozik:

- az anyagok ára
- a szakemberek díja
- a szállítás
- a bontás
- és az olyan apróságok, amik végül szépen összeadódnak



Modell: Berendi Máté

Ezért szinte alapszabály, hogy érdemes legalább 15–20% tartalékot félretenni, hogy ne érjen meglepetés. A másik fontos téma: van, amin érdemes spórolni, és van, amin nem. Ami a fal mögött van (víz, villany), illetve amit naponta használsz, ott a minőség hosszú távon mindig kifizetődik, tehát ezeken a termékeken, illetve az ezekhez értő szakembereken nem érdemes spórolni.



Modell: Molnár Judit

# Felújítás tervezése itt dől el minden

A felújítás minősége valójában nem a kivitelezésnél, hanem a tervezésnél dől el. Minél több döntést hozol meg előre, annál gördülékenyebb lesz a folyamat. Sokan ott csúsznak el, hogy menet közben kezdik el kitalálni a részleteket. Ez viszont szinte mindig drágább és általában sokkal több kompromisszummal jár.

**Érdeemes végiggondolni néhány dolgot!**

## Mire használod majd az adott teret?

Az esti alaprutint végzed csak a fürdőben (pl. fürdés, fogmosás) vagy pedig több időt tervezel ott tölteni, pl. a teljes reggeli készülődés.

## Mennyire fontos a design és mennyire a praktikum?

Azért, hogy jól nézzen ki a fürdőszoba, hajlandó vagy-e többet takarítani, vagy kevesebb terméket tárolni benne, vagy inkább a praktikum játssza a főszerepet? (Ne aggódj, a HomeDepo-nál nem kell választanod!)

## Milyen stílus áll közel hozzád?

Modern, luxus hatású térkád, vagy retro oroszlánlábás? Esetleg inkább a zuhanyzást preferálsz? Legyen zuhanykabin vagy zuhanyfal? Ne aggódj, nálunk mindent megtalálsz egy helyen.

Egy jól átgondolt fürdőszoba nemcsak szépen van berendezve, hanem praktikus is. Van elég tárolóhely, logikus az elrendezés, és nem kell nap mint nap bosszankodni olyan apróságokon, hogy nem éred fel rendesen a felső polcot.

# Felújítás lépései

## nem mindegy a sorrend

A felújításnak van egy természetes sorrendje, amit érdemes betartani. Ha ez felborul, könnyen előfordulhat, hogy már a kész munkát kell visszabontani. Ez elsőre logikusnak tűnik, mégis sok probléma abból adódik, hogy valami kimarad vagy rossz sorrendben történik.

### A folyamat általában így néz ki:

1. Bontás
2. Gépészet (víz, villany)
3. Felületek előkészítése
4. Burkolás
5. Festés
6. Beépítések (pl. szaniterek)
7. Majd az utolsó simítások



Modell: Hajas Nikolett, Berendi Máté, Tapodi-Kószó Nikoletta

# Termékválasztás

Hogy ne csak szép legyen, hasznos is.

Amikor eljutsz oda, hogy konkrét termékeket kell választani, könnyű elveszni a kínálatban. Ilyenkor sokan kizárólag a látvány alapján döntenek, pedig több szempontot is érdemes figyelembe venni.

## Fontos kérdések:

1. Mennyire tartós az adott termék?
2. Mennyire könnyű tisztán tartani?
3. Hosszú távon is jó döntés lesz?
4. Valóban illik-e a térhez?

Ez különösen igaz a fürdőszobában, ahol a napi használat és a párás környezet miatt a gyengébb minőség sokkal gyorsabban megmutatja magát. Ha ezeket a pontokat végiggondolod, akkor nagy baj már nem lehet a választásból!

Modell: Tapodi-Kószó Nikoletta



# Fenntartható és modern megoldások

Ma már egy felújításnál egyre többen gondolkodnak hosszabb távon is. Nemcsak az a kérdés, hogy most hogyan néz ki, hanem az is, hogy 10-15 év múlva mennyire lesz praktikus és időtálló.

## Egyre népszerűbbek például:

- Víztakarékos megoldások
- Energiahatékony világítás
- Könnyen tisztítható, tartós felületek

Ezek a megoldások nem feltétlenül drágábbak, viszont jelentősen kényelmesebbé teszik a mindennapokat, és sok esetben kevesebb karbantartást is igényelnek. Emellett energiatakarékosági szempontból is előnyösek: például a HomeDepo tornádó öblítésű WC-i nemcsak hatékonyabb öblítést biztosítanak, hanem kevesebb vízfelhasználással és halkabb működéssel is hozzájárulnak a komforthoz. Egy jól megválasztott, modern megoldás így nemcsak használat közben jelent előnyt, hanem hosszabb távon is megtérül. A radiátorok esetében például ma már nemcsak a teljesítmény és a megjelenés számít, hanem az is, mennyire illeszkednek a modern életvitelhez. Az elektromos működtetésű, okos radiátorok lehetővé teszik a hőmérséklet pontos szabályozását, akár távolról, telefonról vezérelve is. Az időzítés funkcióval könnyen optimalizálható a működés, így nemcsak kényelmesebb, hanem energiatakarékosabb megoldást is jelent a mindennapokban.



# Gyakori hibák felújítás során, amikre érdemes figyelni

Szinte minden felújításnál előfordulnak hibák, de sok közülük megelőzhető lenne, a fenti tippek alkalmazásával. Nézzük, miket nem érdemes elkövetni felújítás során!



## •Nincs rendes terv, csak „majd alakul”

Ha nincs előre átgondolt terv, a döntések menet közben, kapkodva születnek meg, ami szinte mindig drágább és kevésbé praktikus végeredményhez vezet. Ilyenkor gyakoriak az utólagos módosítások és a felesleges körök.

## •Túl szoros költségkeret

Ha nincs tartalék, már egy kisebb váratlan kiadás is felboríthatja az egész projektet. Ez sokszor kényszermegoldásokhoz vagy félbehagyott munkákhoz vezet.

## •Rossz minőségű anyagok választása

Az olcsóbb anyagok rövid távon spórolásnak tűnnek, de gyorsabban elhasználódnak vagy tönkremennek. Hosszú távon így gyakran többbe kerül a javítás vagy csere, mintha először a minőségi alapanyagot vásároltad volna meg.

## •Nem megfelelő szakemberek

A tapasztalatlan vagy megbízhatatlan kivitelezők hibás munkát, csúszásokat és plusz költségeket okozhatnak.

## •A funkcionalitás háttérbe szorul a design miatt

Egy látványos megoldás könnyen lehet, hogy a mindennapi használatban kényelmetlen vagy nem éppen praktikus.

# Miért érdemes a HomeDepo kínálatából választani?

1. Saját tervezésű termékek magyar fürdőszobákra szabva
2. Folyamatos műszaki fejlesztés és tanácsadás
3. Díjmentes visszahívás szakértőinktől
4. Külön kérhető termékbiztosítás
5. Kibővített áruvisszaküldési lehetőség
6. Választható kiterjesztett és üvegtörés garancia
7. Alkatrészellátás
8. Beépítési szolgáltatás
7. Az olyan extra opciók, mint pl. a csúszásgátló bevonat

A termékeken túl a szolgáltatások is fontos szerepet játszanak egy felújítás során. A HomeDepo esetében több olyan megoldás is elérhető, ami megkönnyíti a teljes folyamatot. Ezek azért fontosak, mert nemcsak a vásárlásig, hanem a használat során is biztonságot adnak és csökkentik a későbbi problémák kockázatát.

# Tisztítás és karbantartás, amire ritkán gondolunk

A felújítás során sokszor a látvány és a funkció kerül előtérbe, pedig legalább ennyire fontos az is, hogy mennyire lesz könnyen tisztán tartható a kialakított tér. Egy rosszul megválasztott felület vagy nehezen hozzáférhető kialakítás hosszú távon rengeteg plusz munkát jelenthet.

## Érdemes már a tervezésnél figyelni arra, hogy:

- Mennyire vízkóállóak a felületek?
- Mennyire könnyen tisztíthatók a szaniterek és üvegfelületek?
- Vannak-e rejtett, nehezen elérhető részek?
- Milyen karbantartást igényelnek az egyes elemek?

A modern megoldások, például a vízlepergető bevonatok, speciális felületkezelések vagy könnyen tisztítható anyagok jelentősen csökkentik a takarításra fordított időt. Ez nemcsak kényelmi szempont, hanem hosszú távon a termékek állapotát és élettartamát is javítja.

Egy jól átgondolt fürdőszoba tehát nemcsak szép és praktikus, hanem fenntartható is a mindennapi használat során.

Most, hogy átfogó képet kaptál arról, hogyan érdemes nekiállni egy felújításnak, milyen lépésekből áll a folyamat, és mire érdemes odafigyelni a tervezés során, nézzük meg közelebbről az egyes termék kategóriákat is.

A következő részben megmutatjuk, milyen szempontokat érdemes figyelembe venni a szaniterek kiválasztásánál, hogy ne csak esztétikus, hanem hosszú távon is jól működő megoldásokat válassz.

A modern, minimalist bathroom vanity unit in white, featuring a large rectangular mirror above a white sink. The vanity has a clean, rectangular design with a dark handle and is supported by thin black legs. The background is a textured, light-colored wall.

**Magyar otthonokra  
tervezett praktikus és  
modern fürdőszobai  
megoldások a  
HomeDepo-tól.**

# Burkolatok

Nemcsak szép felület, hanem térformáló eszköz

A burkolatok alapvetően meghatározzák egy helyiség hangulatát, de ennél sokkal fontosabb, hogy hogyan befolyásolják a térérzetet. Egy jól megválasztott burkolat optikailag tágíthatja a fürdőszobát, míg egy rossz döntés könnyen szűkebbnek, zsúfoltabbnak mutathatja ugyanazt a teret. Na de mit érdemes kerülni: a túl mintás, túl tagolt vagy erősen texturált burkolatok könnyen zsúfolt hatást keltenek, különösen kis alapterület esetén. A sok különböző szín és anyag helyett érdemes egy egységesebb, tudatosan felépített rendszert kialakítani.

A jó burkolatválasztás tehát nemcsak esztétikai döntés, hanem egy olyan tervezési eszköz, ami alapjaiban határozza meg, mennyire lesz élhető és tágas érzetű a fürdőszoba hosszú távon.



## Kis fürdőszobák esetében különösen fontos szempontok:

- Világos színek használata a tágasabb hatásért
- Nagyobb méretű lapok, hogy ne törjék meg a felületet
- Vékony és harmonizáló fuga a letisztult összképért
- Fényes felületek, amelyek visszaverik a fényt és világosítják a teret
- Tükör és megfelelő világítás kombinációja a térérzet növelésére

# Fürdőkádak

## Kényelem, design és tudatos választás

Modell: Tapodi-Kószó Nikoletta



A mai fürdőszobáknál egyre inkább az látszik, hogy nem kell választani a design és a funkcionalitás között – a kettő együtt működik igazán jól. Ma már sokkal fontosabb, hogy minden illeszkedjen egymáshoz, könnyen kiválasztható legyen lehetőleg egy helyen és hosszú távon is kényelmesen használható megoldást kapjunk. Nem az számít csak, hogy valami jól néz ki, hanem az is, hogy a mindennapokban mennyire praktikus és tartós.

A fürdőkádaknál ez különösen igaz, hiszen ez a fürdőszoba egyik meghatározóbb eleme, ami alapvetően befolyásolja a tér hangulatát és azt is, mennyire kényelmes a használata.

A HomeDepo kínálatában többféle kádtípus is elérhető, így könnyen megtalálható az adott fürdőszobához és élethelyzethez legjobban passzoló megoldás.

# Egyenes kád

A legklasszikusabb választás, ami szinte minden fürdőszobában jól működik. Letisztult formája miatt könnyen illeszthető különböző stílusokhoz, legyen szó modern vagy hagyományos kialakításról. A HomeDepo egyenes kádjai nemcsak kényelmesek, hanem műszakilag is erősek: a megerősített kialakítás és a tartós akril felület biztosítja, hogy hosszú távon is megbízhatóan használhatók maradjanak, miközben a hőtartó képesség a komfortérzetet is jelentősen növeli.

- akril kivitel
- könnyű, hőtartó, könnyen tisztítható
- ergonomikus kialakítás
- megerősített szerkezet a nagyobb stabilitásért
- karcálló, tartós felület
- hosszú élettartam



# Sarokkád



A sarokkádak ideális választást jelentenek, ha fontos a helykihasználás, miközben nem szeretnénk lemondani a kényelmes fürdés élményéről. Kialakításuk lehetővé teszi, hogy a fürdőszoba kevésbé kihasznált részeit is kihasználjuk. A HomeDepo sarokkádjai nemcsak a praktikusságra, hanem a tartósságra is építenek: az akril anyag és a megerősített kialakítás hosszú távon is megbízható használatot biztosít, miközben a forma maximálisan kihasználja a rendelkezésre álló teret.

- szimmetrikus vagy aszimmetrikus kialakítás
- kisebb fürdőszobákba ideális
- akril kivitel
- jó hőtartó képesség
- ergonomikus belső kialakítás
- megerősített, stabil szerkezet

# Térkád

Térben álló kádak akár design elemként is működnek. Akkor érdemes őket választani, ha a fürdőszoba mérete megengedi, és cél egy látványos, prémium hatású tér kialakítása. prémium, design-központú megoldás.

- a tér fókuszpontja
- többféle forma (ovális, szögletes)
- elérhető fényes és matt felületekkel
- különböző színekben is



# Kádparaván



Sokaknál visszatérő kérdés, hogy kádat vagy zuhanyt válasszanak. A kádparaván erre ad praktikus választ: lehetővé teszi, hogy ugyanazt a teret mindkét funkcióra használjuk, kompromisszumok nélkül.

- kád és zuhany kombinálása
- védelem a kifröccsenő víz ellen
- helytakarékos megoldás
- praktikus mindennapi használat

# Kiegészítő termékek

A kiegészítő termékek sokszor háttérbe szorulnak a tervezés során, pedig jelentős hatással vannak a komfortérzetre és a használhatóságra. A megfelelő leeresztők nemcsak funkcionális szempontból fontosak, hanem esztétikailag is hozzájárulnak az összképhez, különösen, ha színben illeszkednek a többi termékhez. A kád lábak a stabil és biztonságos beépítést biztosítják, míg a csúszásgátló bevonatok a mindennapi használat során növelik a biztonságot, különösen családi környezetben vagy idősebbek esetén. Ezek a termékek egytől egyig növelik a komfortot és biztonságot, épp ezért érdemes figyelni az apróbb részletekre is.



# Zuhanymegoldások

## Funkcionalitás és design egyben

A modern fürdőszobákban egyre nagyobb szerepet kapnak a zuhanymegoldások, hiszen nemcsak helytakarékosak, hanem gyorsabb és kényelmesebb mindennapi használatot is biztosítanak. A megfelelő kialakítással egy kisebb tér is jól kihasználható, míg egy nagyobb fürdőszobában akár látványos, prémium zuhanytér is kialakítható.

Mielőtt konkrét terméket választunk, érdemes átgondolni, hogy milyen nyitási megoldás illik legjobban a térhez és a használati szokásokhoz:

### Nyílóajtós megoldás

Klasszikus és kényelmes használatot biztosít, viszont helyigényesebb, ezért fontos, hogy elegendő hely legyen az ajtó nyitásához. Érdemes prémium zsanérokkal szerelt modellt választani, mivel ezeknél jelentkezik a legnagyobb terhelés a mindennapi használat során.



### Tolóajtós megoldás

Kifejezetten helytakarékos, mivel az ajtó a zuhany síkjában mozog. Fontos szempont a görgők minősége: az alsó és felső duplagörgős kialakítás biztosítja a stabil, hosszú távon is megbízható működést.

### Összecsukható (harmonika) megoldás

Kisebb fürdőszobákba ideális választás, mivel használaton kívül minimális helyet foglal. Itt szintén kiemelten fontos a zsanérok minősége, hiszen ezek biztosítják a tartósságot és a könnyű használatot.

# Zuhanykabin

A zuhanykabinok az egyik legpraktikusabb megoldást jelentik, mivel egy komplett rendszert alkotnak, így egyszerűbb a tervezés és a kivitelezés is. Ideális választás, ha egy biztosan működő, zárt zuhanyteret szeretnénk kialakítani.

- komplett, zárt rendszer
- jól védi a fürdőszobát a kifröccsenő víztől
- többféle forma (szögletes, íves, aszimmetrikus)
- edzett biztonsági üveg
- könnyen tisztítható felületek



# Zuhanyajtó



Meglévő zuhanytér lezárására. A zuhanyajtók lehetővé teszik, hogy egy már kialakított zuhanyfülkét teljes értékű zuhanyzóvá alakítsunk. Jó megoldás, ha egyedi méretben vagy meglévő térhez szeretnénk igazítani a kialakítást.

- toló- vagy nyíló kivitel
- rugalmasan illeszthető kialakítás

A walk-in zuhanyok az utóbbi évek egyik legnépszerűbb megoldásai, mivel letisztult, modern megjelenést biztosítanak, miközben optikailag tágítják a teret. A különböző méret- és színválaszték lehetővé teszi, hogy szinte bármilyen fürdőszobához illeszkedjenek, az extra kiegészítők – mint a törölközőtartó polc vagy az egyedi szilikon küszöb – pedig tovább növelik a funkcionalitást és a komfortot a mindennapi használat során.

- ajtó nélküli zuhanymegoldás
- fix üvegfal kialakítás
- könnyen tisztítható, kényelmes használat
- széles választék méretben és színben
- elérhető törölközőtartó polccal
- egyedi szilikon küszöb megoldás



## Zuhanyfolyóka




Küszöb nélküli zuhanytér kialakítása. A zuhanyfolyókák kulcsszerepet játszanak a walk-in és egyedi zuhanyterek kialakításában. A kettős búzzár külön előnyt jelent, mivel nemcsak a hagyományos (vízzel működő) szagzárát használja, hanem egy mechanikus zárást is biztosít, így akkor is megakadályozza a kellemetlen szagok visszaáramlását, ha a víz elpárolog – ez különösen ritkábban használt zuhanyoknál fontos.

- diszkrét, burkolatba illeszkedő megoldás
- hatékony vízvezetés
- modern és biztonságos használat
- kettős búzzáras kivitel is elérhető

A toldóprofilok apró, de rendkívül fontos szerepet töltenek be a zuhanykialakítás során, hiszen minden fürdőszoba adottságai eltérőek. A falak nem mindig teljesen egyenesek, a méretek pedig a valós térben gyakran eltérhetnek a tervezettől, ezért ezek a kiegészítők lehetővé teszik a pontos illeszkedést. Ennek köszönhetően nemcsak esztétikusabb, hanem stabilabb és hosszú távon megbízhatóbb végeredmény érhető el. Pontos illesztést segítő kiegészítő elem

- falhibák és egyenetlenségek korrigálására szolgál
- stabilabb és esztétikusabb végeredményt biztosít
- 5–6 cm-es méreteltérések korrigálására is alkalmas
- segít a zuhanykabinok és üvegfalak pontos beállításában



## Zuhanytálca



Az SMC (Sheet Molding Compound) kompozit zuhanytálcák egyre népszerűbbek, mivel egyszerre kínálnak könnyű, mégis rendkívül tartós megoldást. Anyagszerkezetüknek köszönhetően ellenállóbbak a mechanikai behatásokkal és a nedvességgel szemben, miközben stabil, masszív érzetet adnak használat közben. Emellett jól tartják a formájukat, kevésbé vetemednek, és hosszú távon is megbízható, esztétikus megoldást jelentenek a modern fürdőszobákban.

- zuhanykabinok és zuhanyajtók alapja
- több magasságban és méretben elérhető
- különböző anyagokból készül
- slim (alacsony) kivitel is elérhető modern megjelenéssel
- könnyebb, akadálymentesebb belépést biztosít
- csúszásbiztos, könnyen tisztítható felületek

# Zuhanypanel

A zuhanypanelek egy komplexebb megoldást kínálnak, ahol több funkció egyetlen egységben jelenik meg.

- fezzuhany
- kézizuhany
- masszázsfúvókák
- wellness jellegű élmény



# Zuhanyrendszer



A zuhanyrendszer határozza meg igazán a zuhanyzás élményét. Ide tartozik a fezzuhany, a kézizuhany és a csaptelep kombinációja

- többfunkciós, kényelmes használat
- gyakran termosztátos vezérlés

# Fürdőszobai bútorok

A fürdőszoba kialakításánál sokszor a szaniterek és a burkolatok kapják a legtöbb figyelmet, pedig a bútorok legalább ennyire meghatározóak. Nemcsak esztétikai szerepük van, hanem a mindennapi használhatóság szempontjából is kulcsfontosságúak. A HomeDepo kínálatában a fürdőszobai bútorok úgy vannak összeállítva, hogy egyszerre legyenek praktikusak, jól kombinálhatók és hosszú távon is kényelmesen használhatók.

## Komplett bútorszettek

A komplett bútorszettek azoknak jelentenek ideális választást, akik gyorsan és kiszámíthatóan szeretnék egységes fürdőszobát kialakítani. Mivel az elemek eleve egymáshoz vannak tervezve, nemcsak esztétikailag passzoló a végeredmény, hanem a beépítés is egyszerűbb és kevesebb tervezési hibalehetőséggel jár. A praktikus belső kialakításoknak köszönhetően a tárolás is jól átgondolt, hiszen a HomeDepo bútorai plusz 2cm-rel mélyebbek így a fürdőszoba hosszú távon is rendezett és kényelmesen használható marad.

- mosdószekrény + mosdó + tükör / tükrös szekrény
- egységes design és méret
- előre összeszerelt megoldások
- fali vagy lábon álló kivitel
- fiókos és ajtós tárolók
- mélyebb belső kialakítás a nagyobb kapacitásért
- színekben és felületekben variálható



# Helytakarékos szekrény

A kiegészítő szekrények praktikus megoldást nyújtanak, ha több tárolóhelyre van szükség a fürdőszobában. Segítenek elrejteni azokat a tárgyakat, amelyeket nem szeretnénk szem előtt tartani, miközben rendezetten tartják a fürdőszobát. Kialakításuknak köszönhetően kisebb helyiségekben is jól kihasználhatók.

- extra tárolóhely biztosítása
- álló vagy fali kivitel
- kis helyen is jól használható
- keskeny, magas változatok is elérhetők



# Tükrös szekrény



A tükrös szekrény az egyik legpraktikusabb fürdőszobai elem, mivel egyszerre több funkciót is ellát. Nemcsak a mindennapi tükörként funkcionál, hanem segít a rendszerezésben is. Különösen kisebb terekben jelent nagy előnyt, ahol minden tárolóhely számít.

- tükör és tárolás egyben
- helytakarékos megoldás
- kisebb fürdőszobákba ideális
- gyakran világítással kiegészítve

# Csapterlepek

A csapterlepek a fürdőszoba és a konyha egyik leggyakrabban használt elemei, ezért a kiválasztásuknál nemcsak a design, hanem a megbízhatóság és a minőség is kiemelten fontos. Egy jól megválasztott csapterlep hosszú távon kényelmesebb használatot biztosít, miközben a vízfogyasztás optimalizálásához is hozzájárul.

A kínálatban többféle típus megtalálható, attól függően, hogy hova és milyen célra keresünk megoldást. Ide tartoznak a mosdó- és kádcsapterlepek, a zuhanyrendszerekhez kapcsolódó változatok, a térben álló kádakhoz tervezett szabadonálló modellek, valamint a bidéhez kialakított speciális csapterlepek is. Termékeink többféle színben és méretben is elérhetőek, hogy tényleg mindenki megtalálja a számára megfelelőt. Ezek a különböző megoldások lehetővé teszik, hogy minden térhez és felhasználási igényhez a legmegfelelőbb típust válasszuk.



# Tükrök



Modell: Tapodi-Kősző Nikoletta

A tükrök ma már nemcsak praktikus elemei a fürdőszobának, hanem tudatosan megválasztott design- és funkcionális eszközök is. A jelenlegi trendekben egyre nagyobb szerepet kap a személyre szabhatóság, a beépített műszaki megoldások, valamint a széles forma- és méretválaszték, amelyek lehetővé teszik, hogy mindenki a saját igényeihez igazítsa a fürdőszobáját. Emellett az is fontos szempont lett, hogy a különböző termékek egy helyről, egymással összeillők legyenek, így nemcsak a végeredmény lesz egységesebb, hanem a tervezés és a vásárlás folyamata is egyszerűbbé válik. A tükrök ebben kulcsszerepet játszanak: nemcsak a mindennapi használatot segítik, hanem jelentősen befolyásolják a térérzetet és a hangulatot is. Egy jól megválasztott tükör világosabbá és tágasabbá teheti a helyiséget, miközben feldobja az összképet.

# LED okostükör

A LED okostükrök a klasszikus tükörök továbbgondolt változatai, amelyek nemcsak világítanak, hanem aktívan támogatják a mindennapi használatot is. A szabályozható fényerő és a különböző fényárnyalatok segítenek abban, hogy mindig az adott helyzethez legideálisabb megvilágítást kapjunk, legyen szó sminkelésről vagy reggeli készülődésről. A beépített extra funkciók, mint az idő- és hőmérséklet-kijelzés vagy a páramentesítés, pedig még kényelmesebbé teszik a használatot, különösen kisebb vagy párásabb fürdőszobákban.

- beépített LED világítás
- modern, letisztult megjelenés
- dimmelhető, erős fényerő
- 3 fényárnyalat (meleg, természetes, hideg)
- páramentesítő funkció
- idő- és hőmérséklet-kijelzés



# Klasszikus tükör



A klasszikus tükörök időtálló megoldást jelentenek, amelyek szinte bármilyen fürdőszobába jól beilleszthetők. Egyszerűségük miatt könnyen kombinálhatók más bútorokkal és kiegészítőkkel.

- egyszerű, letisztult kialakítás
- többféle méret és forma
- könnyen illeszthető bármilyen stílushoz
- kedvezőbb árkategória

# Szaniterek

A szaniterek kiválasztása alapvetően meghatározza a fürdőszoba használhatóságát és komfortját. Érdeemes olyan megoldásokat választani, amelyek nemcsak esztétikusak, hanem hosszú távon is praktikusak és könnyen karbantarthatók.

## Mosdó

A mosdó kiválasztásánál ma már nemcsak az számít, hogy praktikus legyen, hanem az is, hogy mennyire illeszkedik a tér összképéhez. A különböző formák, színek és felületek lehetővé teszik, hogy a mosdó ne egy „alap fehér elem” legyen, hanem a fürdőszoba design része, ami vizuálisan is egységet teremt a többi szaniterrel és bútorral. A jól megválasztott mosdó így nem töri meg, hanem erősíti a tér stílusát.

- ültethető vagy falra szerelhető kivitel
- különböző formák: ovális, szögletes, kör, aszimmetrikus
- több méretkategória (kisebb, standard, nagyobb kivitel)
- széles színválaszték
- felületek: fényes kerámia, matt felület, könnyen tisztítható bevonat
- a teljes fürdőszoba stílusához illeszkedő megjelenés



## WC

A WC-k esetében a fali és monoblokkos kivitelek ugyanazokat a modern technológiai megoldásokat kínálják, a különbség főként a beépítés és a megjelenés módjában jelenik meg. A fali változat a letisztult, lebegő hatás miatt könnyebb takarítást és modernebb összképet ad, míg a monoblokkos megoldás a klasszikusabb, egyszerűbben telepíthető irányt képviseli. A perem nélküli és tornádó öblítéses rendszerek mindkét esetben hatékonyabb tisztítást, alacsonyabb vízfogyasztást és csendesebb működést biztosítanak, a hosszabbított csésze pedig a komfortosabb használatot szolgálja.

- perem nélküli és tornádó öblítéses technológia
- falra szerelt, rejtett tartályos vagy monoblokkos kivitel
- modern vagy klasszikus megjelenés
- 2 cm-rel hosszabb csésze a kényelmesebb használatért
- víztakarékos és csendes öblítési rendszer
- könnyen tisztítható kialakítás
- elérhető bidé funkciók 2 az 1-ben megoldás is



# Radiátorok

## Fűtés, ami ma már okos döntés is

A radiátor kiválasztásánál nemcsak a teljesítményt, a méretet vagy a dizájnt érdemes figyelembe venni, hanem azt is, hogy milyen üzemeltetési mód illik legjobban az otthonunkhoz és a mindennapi használathoz.



Az egyik legfontosabb szempont a fürdőszoba alapterülete: minél nagyobb a tér, annál nagyobb hőleadású radiátorra van szükség, hiszen a megfelelő komfortérzethez nagyobb fűtési teljesítmény kell. Egy alulméretezett radiátor nem fogja hatékonyan befűteni a helyiséget, míg a jól megválasztott méret stabil és egyenletes hőérzetet biztosít.

## Üzemeltetés – nem mindegy, hogyan fűtesz

A radiátoroknál ma már többféle működési mód közül választhatunk:

- központi fűtés – csak a fűtési szezonban működik
- elektromos üzem – bármikor használható, független a rendszertől
- vegyes megoldás – rugalmas működés, energiaárakhoz és szezonhoz igazítható

Ez különösen fontos döntés, hiszen a használati szokások és az energiaárak is folyamatosan változnak. Az elektromos megoldás kényelmes, a központi gazdaságosabb lehet, míg a vegyes rendszer adja a legnagyobb szabadságot.



# Klasszikus radiátor

Az egyenes és íves modellek a legelterjedtebb, megbízható megoldások, amelyek a mindennapi használatban bizonyítanak. Az íves kialakítás extra kényelmet ad a törölközők elhelyezésénél.

- letisztult, klasszikus forma
- jól illeszkedik bármilyen fürdőszobába
- praktikus törölközőszárításra
- kedvező ár-érték arány



# Design radiátor



Ezek a modellek már nemcsak fűtenek, hanem a fürdőszoba látványos fókuszpontjai is.

- modern, karakteres megjelenés
- többféle forma és szín
- dekorációs elemként is működik
- prémium hatás

# Okos megoldás

## Smart fűtőpatron

A modern radiátorok egyik legnagyobb előnye, hogy már nemcsak a központi fűtésre támaszkodnak.

A smart fűtőpatronok lehetővé teszik, hogy a radiátor elektromos üzemmódban is működjön, akár a fűtési szezonon kívül is. A korszerű, például HomeDepo-nál elérhető okos megoldásoknál már elérhető:



- telefonos vezérlés (applikáción keresztül)
- időzítés és heti programozás
- hőmérséklet-szabályozás
- energiahatékony működés

Ez azt jelenti, hogy a radiátort akkor és úgy használhatod, ahogy neked a legkényelmesebb – például előfűtheted a fürdőszobát reggel, vagy nyáron is használhatod törölközőszárításra, függetlenül a központi fűtéstől.

# Ventilátorok

A ventilátorok fontos szerepet töltenek be a megfelelő szellőzés biztosításában, különösen a fürdőszobában és a WC-ben. Segítenek csökkenteni a páratartalmat, ezáltal megelőzve a penészesedést és a kellemetlen szagok kialakulását. A megfelelő teljesítményű készülék hozzájárul az egészségesebb lakókörnyezethez. Egy jól megválasztott ventilátor szinte észrevétlenül, mégis hatékonyan végzi a feladatát.

- páramentesítéshez és szellőztetéshez
- segít megelőzni a penészesedést
- különböző teljesítmény és méret
- fürdőszobába és WC-be ideális

A ventilátorok fontos szerepet játszanak a megfelelő levegőminőség fenntartásában. Különösen olyan helyiségekben hasznosak, ahol nincs természetes szellőzés.



# Összegzés

Egy jól megtervezett felújítás nemcsak esztétikai kérdés, hanem hosszú távú befektetés is. A megfelelő döntések nemcsak a mindennapi kényelmet növelik, hanem időt és pénzt is megtakarítanak a későbbiekben.

A HomeDepo termékei mögött tudatos tervezés és saját gyártási folyamat áll, ami lehetővé teszi, hogy megbízható, jól működő és egymással összehangolt megoldásokat kínáljunk. Ez különösen fontos egy felújítás során, ahol minden részlet számít.

Ha olyan megoldásokat keresel, amelyek nemcsak jól néznek ki, hanem hosszú távon is működnek, akkor érdemes olyan termékekben gondolkodni, amelyek mögött valódi szakértelem és tapasztalat áll. A cél nemcsak egy szép tér, hanem egy jól használható, időtálló otthon kialakítása.



Modell: Molnár Judit

Amennyiben bármilyen kérdés merül fel, vagy további információra van szükséged, keress bennünket bizalommal az elérhetőségeink egyikén. Szívesen segítünk a megfelelő megoldások kiválasztásában, legyen szó teljes felújításról vagy egy-egy termék kategóriáról.

Ha pedig szeretnél még több inspirációt és hasznos tippet, kövess minket a social media felületeinken is, ahol nap mint nap osztunk meg tartalmakat mindazoknak, akik éppen felújítás előtt állnak, vagy csak ötleteket gyűjtenek az otthonuk megújításához.



# Elérhetőségeink



+36 62 998 310



ugyfelszolgalat@homedepo.eu



<https://homedepo.eu>

